



COMPLIANCE TRAINING
ONLINE.com

Cal/OSHA, DOT HAZMAT, EEOC, EPA, HIPAA, IATA, IMDG, TDG, MSHA, OSHA, Australia WHS, and Canada OHS Regulations and Safety Online Training

This document is provided as a training aid
and may not reflect current laws and regulations.

Be sure and consult with the appropriate governing agencies
or publication providers listed in the "Resources" section of our website.

www.ComplianceTrainingOnline.com



[Facebook](#)



[LinkedIn](#)



[Twitter](#)



[Google Plus](#)












[Website](#)

Hazard Communication Standard Pictogram

As of June 1, 2015, the Hazard Communication Standard (HCS) will require pictograms on labels to alert users of the chemical hazards to which they may be exposed. Each pictogram consists of a symbol on a white background framed within a red border and represents a distinct hazard(s). The pictogram on the label is determined by the chemical hazard classification.

HCS Pictograms and Hazards

<p>Health Hazard</p>  <ul style="list-style-type: none"> • Carcinogen • Mutagenicity • Reproductive Toxicity • Respiratory Sensitizer • Target Organ Toxicity • Aspiration Toxicity 	<p>Flame</p>  <ul style="list-style-type: none"> • Flammables • Pyrophorics • Self-Heating • Emits Flammable Gas • Self-Reactives • Organic Peroxides 	<p>Exclamation Mark</p>  <ul style="list-style-type: none"> • Irritant (skin and eye) • Skin Sensitizer • Acute Toxicity (harmful) • Narcotic Effects • Respiratory Tract Irritant • Hazardous to Ozone Layer (Non-Mandatory)
<p>Gas Cylinder</p>  <ul style="list-style-type: none"> • Gases Under Pressure 	<p>Corrosion</p>  <ul style="list-style-type: none"> • Skin Corrosion/ Burns • Eye Damage • Corrosive to Metals 	<p>Exploding Bomb</p>  <ul style="list-style-type: none"> • Explosives • Self-Reactives • Organic Peroxides
<p>Flame Over Circle</p>  <ul style="list-style-type: none"> • Oxidizers 	<p>Environment (Non-Mandatory)</p>  <ul style="list-style-type: none"> • Aquatic Toxicity 	<p>Skull and Crossbones</p>  <ul style="list-style-type: none"> • Acute Toxicity (fatal or toxic)

For more information:

Pictograma para la norma sobre la comunicación de peligros

A partir del 1.º de junio de 2015, la norma de comunicación de peligros (HCS, por sus siglas en inglés) exigirá pictogramas en las etiquetas para advertir a los usuarios de los peligros químicos a los que puedan estar expuestos. Cada pictograma representa un peligro definido y consiste en un símbolo sobre un fondo blanco enmarcado con un borde rojo. La clasificación del peligro químico determina el pictograma que muestra la etiqueta.

Pictogramas y peligros según la HCS

<p>Peligro para la salud</p>  <ul style="list-style-type: none"> • Carcinógeno • Mutagenicidad • Toxicidad para la reproducción • Sensibilización respiratoria • Toxicidad específica de órganos diana • Peligro por aspiración 	<p>Llama</p>  <ul style="list-style-type: none"> • Inflamables • Pirofóricos • Calentamiento espontáneo • Desprenden gases inflamables • Reaccionan espontáneamente (autorreactivos) • Peróxidos orgánicos 	<p>Signo de exclamación</p>  <ul style="list-style-type: none"> • Irritante (piel y ojos) • Sensibilizador cutáneo • Toxicidad aguda (dañino) • Efecto narcótico • Irritante de vías respiratorias • Peligros para la capa de ozono (no obligatorio)
<p>Botella de gas</p>  <ul style="list-style-type: none"> • Gases a presión 	<p>Corrosión</p>  <ul style="list-style-type: none"> • Corrosión o quemaduras cutáneas • Lesión ocular • Corrosivo para los metales 	<p>Bomba explotando</p>  <ul style="list-style-type: none"> • Explosivos • Reaccionan espontáneamente (autorreactivos) • Peróxidos orgánicos
<p>Llama sobre círculo</p>  <ul style="list-style-type: none"> • Comburentes 	<p>Medio ambiente (No obligatorio)</p>  <ul style="list-style-type: none"> • Toxicidad acuática 	<p>Calavera y tibias cruzadas</p>  <ul style="list-style-type: none"> • Toxicidad aguda (mortal o tóxica)

Para más información: